

Invierno mágico en New York

• AVENTURAS •
Yu & Ro
— Guía de viaje —



¡Hola, aventurer@!

Si estás organizando tu viaje a Nueva York, te compartimos un itinerario de 5 días que puedes personalizar a tu gusto. ¡Tú decides cómo vivir la aventura! **Mira el itinerario aquí.**

Si necesitas pases para atracciones, internet o seguro de viaje, te agradeceríamos que los compres a través de nuestros enlaces. Nos ayuda a seguir creando contenido para ti.

¿Vale la pena un pase de atracciones?

Si planeas visitar varias atracciones (más de 3 al día) haz números.

Los pases como **Go City Pass** o **CityPASS** pueden ahorrarte dinero, pero si tu plan es más relajado, mejor paga por las entradas individuales con empresas como **Civitatis**



Go City

Usa el código **AVENTURASYUYRO** para un descuento en cualquier ticket. Consigue acceso a las mejores atracciones a un precio super accesible **con solo un clic.**

CityPASS

Si te interesa visitar los lugares más famosos de la ciudad, **CityPASS** es ideal. Ahorra dinero mientras ves los puntos más icónicos de Nueva York, **entérate aquí.**

civitatis

Encuentra los tours más interesantes de NYC. Desde guías locales hasta experiencias únicas, con **Civitatis** no te pierdes de nada. **Descúbrelo en un clic.**

Holafly

Usa el código **AVENTURASYUYRO** para obtener un descuento en cualquier destino y mantenerte conectado a internet mientras viajas. **Cónoce todo aquí.**

iati

No te olvides del seguro de viaje. Con **IATI**, estás cubierto en todo momento. Disfruta sin preocupaciones **dando clic aquí**

¿Vale la pena visitar visitar New York en invierno

En esta época del año, New York se transforma y hay muchas cosas por hacer, así que **no tengas miedo de visitarla**, no dudes en explorar todos los rincones y seguir nuestros consejos para aprovechar al máximo tu visita durante el invierno.

¡Te aseguramos que vivirás una experiencia invernal inolvidable en la Gran Manzana!

En este video podrás observar los mejores consejos para viajar en invierno.



Dónde hospedarse en NEW YORK



Staypineapple (4.6 ★★★★★)

337 W 36th St.,
New York, NY 10018

Código promocional: **INSIDER**

Conoce todos los detalles
aquí en este video

www.staypineapple.com



Pod 51 (4.1 ★★★★★)

230 E 51st St,
New York, NY 10022 (Midtown East)

www.thepodhotel.com



YOTEL New York (3.9 ★★★★★)

570 Tenth Avenue, W 42nd St At,
New York, NY 10036 (Times Square)

www.yotel.com/en



Hotel Paramount Times Square (3.5 ★★★★★)

235 W 46th St,
New York, NY 10036

www.nycparamount.com



Nu Hotel (4.2 ★★★★★)

85 Smith St, Brooklyn,
NY 11201

www.nuhotelbrooklyn.com



Radio Hotel (3.9 ★★★★★)

2420 Amsterdam Ave,
New York, NY 10033

www.theradiohotel.com



Síguenos en todas nuestras redes sociales como **Aventuras Yu y Ro**



Dónde hospedarse en NEW YORK



Hampton Inn Manhattan/Times Square Central (4.3 ★★★★★)

220 W 41st St,
New York, NY 10036

www.hilton.com



The Herald Powered by LuxUrban (3.4 ★★★)

71 W 35th St,
New York, NY 10001

hotels.cloudbeds.com



Aloft Nueva York Brooklyn (3.8 ★★★★★)

Calle Duffield 216,
Brooklyn, NY

www.marriott.com



M Social Hotel New York Times Square (4.1 ★★★★★)

226 W 52nd St
New York, NY 10019

www.msocial.com



57 Luxurban (3.7 ★★★★★)

130 E 57th St,
New York, NY 10022

www.hotels.cloudbeds.com



Courtyard y Marriot NY Manhattan (4.2 ★★★★★)

866 Third Avenue,
Nueva York, EE. UU., 10022

www.marriott.com



Cómo moverte en NEW YORK



La forma más sencilla y barata de moverte por la ciudad es en **el metro** de New York; es esencial para evitar el estrés del transporte. Descubre cómo moverte fácilmente en el metro **en este video**.



Citymapper

Citymapper te proporciona mapas interactivos, horarios de trenes y rutas en tiempo real. Es genial para planificar tu viaje y encontrar la mejor ruta. **Visita la página web aquí** o descarga la app:



MTA Subway Time ofrece tiempos de llegada en tiempo real para las estaciones del metro. Es útil para saber cuándo llegará el próximo tren. Puedes **visitar la página web aquí**.



Con **Google Maps** además de direcciones generales, incluye información sobre horarios y estaciones del metro, y te ayuda a planificar rutas tanto en metro como en otros medios de transporte. Descubre todo en el **video aquí**



Si por alguna razón vas a rentar carro, ten en cuenta que **estacionarse en Manhattan** es una Odisea. En **este video** te explicamos como ahorrar dinero con **Go parking**, puedes descargarla en:



Moverte en bici por la ciudad también es una gran forma de movilizarte, explora rutas geniales y admira la vista que solo la bici puede proporcionarte, ideal para una experiencia local. Descubre cómo moverte en bici por la ciudad en nuestro **video dando clic aquí**. Para alquilar cicla te recomendamos **dar clic aquí** para los tickets.



Vístete para el frío de New York

Las temperaturas invernales pueden ser bastante bajas, así que es fundamental abrigarse adecuadamente. Vestirse por capas es una de las claves para enfrentar el frío invernal en New York, te permite adaptarte fácilmente a los cambios de temperatura durante el día. Además, al moverte en interiores, puedes quitarte algunas capas para sentirte cómodo sin pasar calor.

Vestirse por capas:

Capa base (ropa térmica): Esta capa retendrá el calor y mantendrá tu cuerpo seco al absorber la humedad. Puedes optar por camisetas y leggings térmicos.



→ Camiseta



Leggins térmicos



Suéteres



Chaquetas forradas

Capa intermedia (aislamiento):

Agrega una capa intermedia de prendas abrigadas, como suéteres o chaquetas forradas. Esta capa te ayudará a retener el calor corporal.

Chaqueta resistente al agua



Capa exterior (protección): La capa exterior debe ser impermeable y cortavientos para protegerte de la nieve y la lluvia. Opta por un abrigo o chaqueta resistente al agua.

Accesorios: No olvides usar bufandas, guantes y gorros para proteger las áreas más expuestas, como el cuello, las manos y la cabeza



Si llegas a sentir mucho frío te recomendamos comprar **“Hands warmers”** o **“Calentadores de manos”** que puedes conseguir en tiendas de cadena, supermercados y farmacias. Solo debes abrir el empaque, frotarlos en tus manos y en segundos estarás caliente, tienen una duración de 10 horas después de abiertos.



AVENTUTIPS ADICIONALES

- Ajusta las capas según la actividad y las condiciones climáticas. Si sientes calor, puedes quitarte alguna capa para estar más cómodo
- Usa calcetines térmicos para mantener tus pies abrigados y secos.
- Asegúrate de llevar calzado adecuado y resistente al agua para evitar resbalones en la nieve o el hielo.
- Vestirse por capas te permitirá estar preparado para enfrentar el invierno neoyorquino y disfrutar plenamente de tu visita sin preocuparte por el frío.

¡Así que abrígate bien!

Aquí te dejamos nuestro [video completo de como vestirse correctamente](#)




AventuTips para viajar a NEW YORK



Si es tu primera vez en New York, obtén tips esenciales para disfrutar al máximo tu primer viaje a la Gran Manzana, desde dónde ir hasta qué evitar. En nuestro video encontrarás estos tips y más, tu aventura comienza con un **clik aquí**



Encontrar baños públicos en NYC puede ser un reto, descarga la **app Flush** para ubicar baños cercanos rápidamente o busca en parques, Starbucks y grandes tiendas como Macy's. Puedes **descargarlas** en:



No olvides tu termo reutilizable, hay dispensadores de agua por toda la ciudad, en parques y estaciones del metro. Ahorrarás dinero y ayudarás al medio ambiente.



Efectivo y Tarjeta de Crédito Lleva ambas, pero cuando pagues con tarjeta y te pregunten en qué moneda quieres pagar, elige siempre la **moneda local (USD)**. Esto es porque si eliges la moneda de tu país, el banco puede aplicarte un tipo de cambio menos favorable, y terminas pagando más.



Es esencial tener **conexión a internet**, es clave para moverte con **Google Maps** y para seguir esta guía. Así que asegúrate de tener un buen plan de datos. **link aquí**



AventuTips para viajar a NEW YORK



Bloqueador solar

siempre, aunque el clima sea nublado, el sol de Nueva York no perdona.



No olvides **revisar el clima** antes de viajar, NYC puede sorprenderte con lluvia o frío. Usa apps como **The Weather Channel** para estar siempre preparado/a.



Zapatos cómodos en NYC es clave, ya que es una ciudad para caminar, así que lleva calzado cómodo o tu día será eterno.



El pasaporte siempre contigo. Nunca sabes cuándo lo puedes necesitar, así que mejor llévalo en todo momento.



Lleva un cargador portátil o un buen cable para que puedas cargar en cualquier lugar.



Únete aquí a nuestro grupo en Facebook



facebook

Creamos un grupo para compartir más tips y resolver dudas en tu viaje a Nueva York.

¡Nos encantaría que te unieras!

Observatorios de


New York

En Nueva York hay 5 observatorios increíbles: **Empire State, Top of the Rock, One World Observatory, The Edge, y Summit One Vanderbilt.**

Si es tu primera vez en la ciudad, seguro tendrás dudas sobre cuál elegir. ¡No te preocupes! te dejamos nuestro video con todos para que conozcas la experiencia en cada uno y elijas el que más te guste.

Si visitas NYC en invierno, te recomendamos especialmente tres: **Summit, One World observatory y The Edge.** Los tres tienen plataformas cerradas, lo que los hace perfectos para disfrutar de las vistas sin pasar frío.

Recuerda reservar con tiempo, especialmente para visitas al atardecer o en temporada alta, ya que los observatorios en Nueva York suelen llenarse rápido y ten en cuenta que el **Summit** no está incluido en ninguna tarjeta turística.



[Visita nuestra experiencia aquí](#)

Disfrutando de la Navidad en New York

Las decoraciones navideñas comienzan a finales de noviembre o principios de diciembre, justo después de Acción de Gracias y el Black Friday (28 de nov 2024) Y suelen permanecer hasta el 5 o 6 de enero.

❄️ **Desfile de Macy's en el Día de Acción de Gracias:**

Celebra Thanksgiving en Nueva York con el icónico desfile de Macy's. Uno de los desfiles más emblemáticos del mundo con Globos gigantes. (28 de noviembre de 2024 9am-12pm)



❄️ **Mercados navideños:** Visita los mercados navideños en Columbus Circle, Grand Central, Union Square, Bryant Park, Artists & Fleas en Chelsea Market



❄️ **Tour por Dyker Heights:** El barrio más iluminado de USA en Brooklyn. Uno de los espectáculos navideños más icónicos en NYC.



❄️ **Musical The Rockettes:** Uno de los musicales navideños más famosos del mundo.

❄️ Escaparates navideños en la Quinta Avenida.

❄️ **Macy's Santaland:** La tienda de Macy's es una visita obligada en navidad



❄️ El Show de Luces de LA **TIENDA SAKS** en la Quinta Avenida

❄️ Tienda de Juguetes **FAO Schwarz** (donde se filmó Mi Pobre Angelito)



Navidad con Aventuras Yu y Ro, vive nuestra experiencia **dando clic aquí**

Descubre los imperdibles

árboles de navidad



Rockefeller Center 45 Rockefeller Plaza



Bryant Park Disfruta del árbol junto a la pista de patinaje.



Hotel Plaza 768 5th Ave, New York.



Washington Square Park



Biblioteca Pública 476 Fifth Avenue






Pistas de patinaje

sobre hielo en New York

Nueva York en invierno tiene un encanto único, y entre sus actividades más emblemáticas se encuentra patinar sobre hielo.

01 Pista de hielo del Rockefeller Center:

-  Abierta desde el 12 de octubre hasta abril de 9:00 am- 11pm
-  Entrada desde \$21 USD, por 60 minutos
-  Alquiler de patines: \$12 USD.

02 Pista de hielo de Bryant Park

- 🕒 Abierta desde el 25 de octubre hasta el 2 de marzo de 8 am a 10 pm.
- 🎫 Entrada Gratis
- 🛼 Alquiler de patines: De \$25 a \$30 USD

03 Pista de Hielo en Central Park: Wollman Rink

- 🕒 26 de octubre al 15 de marzo
- 🎫 Adultos: \$15 (temporada baja), \$27 (temporada alta) \$38 (días festivos)
Niños: \$10 (incluye 1 acompañante adulto que no patina)
- 🛼 Alquiler de patines: De \$25 a \$30 USD



03 Patinaje en Domino Square

- 🕒 A partir de noviembre de 2024, la nueva pista de patinaje en Domino Park, Williamsburg, ofrecerá una experiencia diferente con vistas al río y decoraciones invernales.

04 Pista de hielo Glide

- 📍 Glide at Brooklyn Bridge Park está ubicado en Emily Warren Roebling Plaza.



Si viajas para vivir la celebración del año nuevo en NYC, en esta página web encontrarás todos los eventos para esa fecha www.balldrop.com



Si estás pensando en pasar el fin de año en Times Square, te recomendamos averiguar bien si realmente vale la pena. **Aquí te dejamos nuestra opinión personal para que decidas.**

Tours de New York



Tour de contrastes:

Conoce los barrios de Bronx, Queens y Brooklyn en grupos reducidos de no más de 15 personas. ¡Una experiencia inolvidable! Conoce todo **aquí en nuestro video**, también reserva los **tickets aquí**



Explora otras ciudades



Boston

Un vistazo a esta histórica ciudad, con sus atracciones y consejos para un viaje exitoso. Escanea el **código QR** o **da clic aquí** para que veas nuestra experiencia. Reserva tus tickets **dando clic aquí**.



Washington DC

Recorre la capital de EE.UU. y conoce sus monumentos y museos más importantes. Escanea el **código QR** o **da clic aquí** para que veas nuestra experiencia. Reserva tus tickets **dando clic aquí**.



Helicóptero sobre Nueva York:

Experimenta un tour en helicóptero sobre la ciudad y disfruta de vistas aéreas impresionantes. Conoce la experiencia **aquí en nuestro video** y compra tus **tickets aquí**



Crucero con cena en Nueva York:

Disfruta de una cena a bordo mientras navegas por los icónicos ríos de NYC. Perfecto para una noche especial. Conoce la experiencia **aquí en nuestro video** y compra tus **tickets aquí**



¡Aventúrate y crea tu propia historia inolvidable!

Estarémos encantados de poder hablar contigo para planear tu nuevo viaje.

Agenda tu
asesoría aquí

